

STAP 1

Schakel de kaartlezer in



STAP 2

Zet de tablet aan via de zijkant



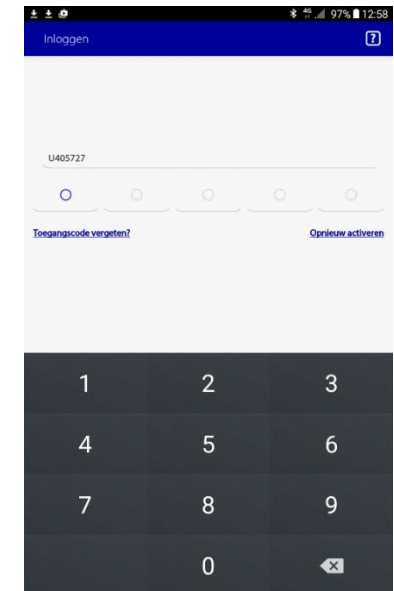
STAP 3

Open de applicatie:
RABO SMARTPIN



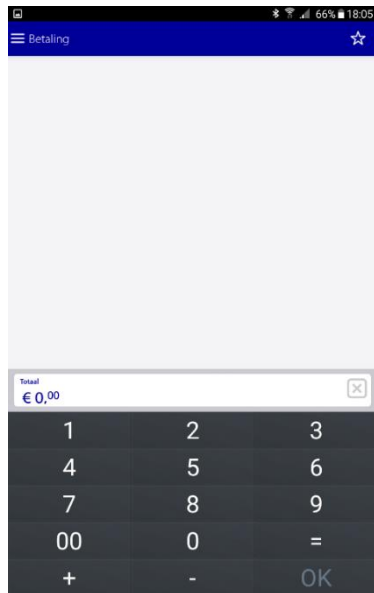
STAP 4

Toets de inlogcode:
90258



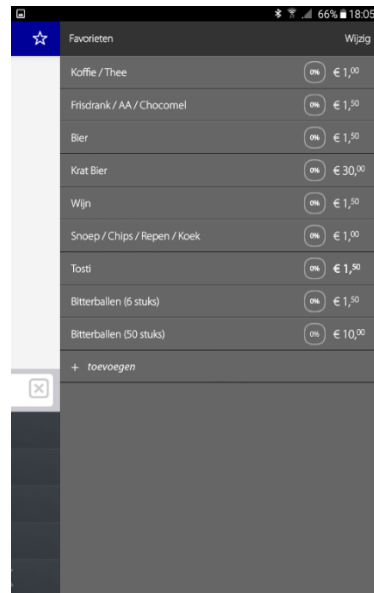
STAP 1

Toets een bedrag in of druk op favorieten (★)



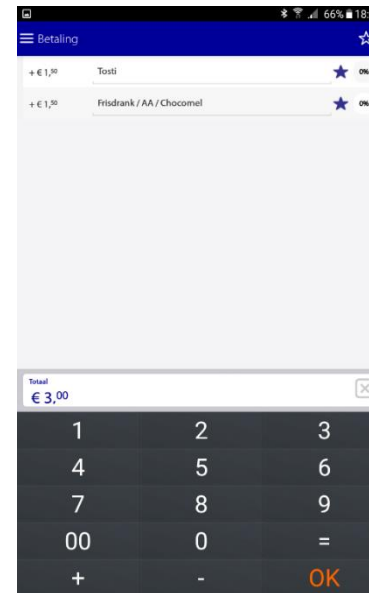
...

Onder favorieten kun je producten selecteren uit ons assortiment



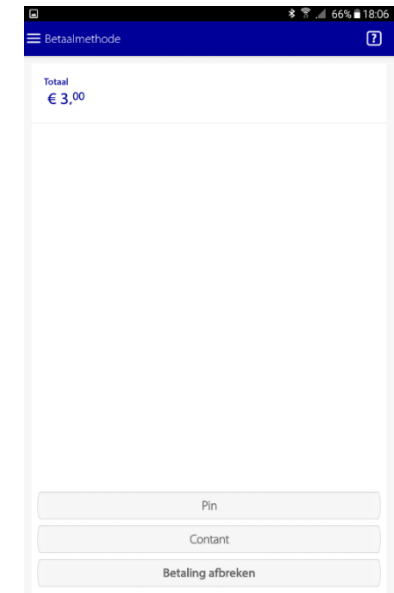
STAP 2

Wanneer het totaalbedrag klopt druk je op OK (OK)



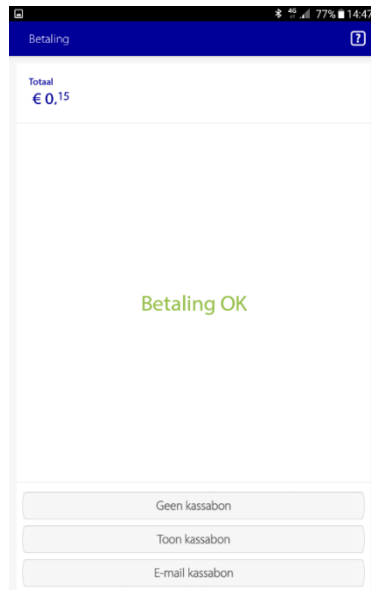
STAP 3

Druk op Pin en geef de kaartlezer aan de klant om te pinnen



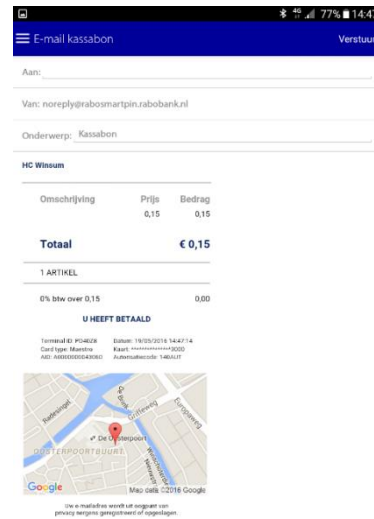
VOLTOOID

Wanneer de betaling voltooid is ontvang je de volgende melding



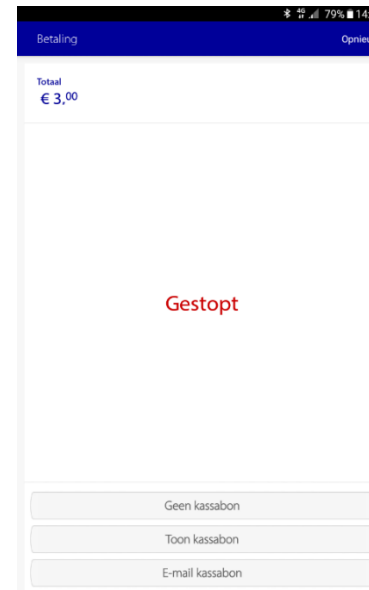
...

Op verzoek kan de pinbon getoond of gemaïld worden



FOUT

Als de betaling mislukt ontvang je een melding



AFBREKEN

Het afbreken van een transactie kan via het kruisje op de kaartlezer

